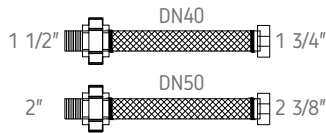


Anschlusschläuche *Tuyaux de raccordement* Cito DN40 / DN50

erhältlich in Anschluss-Set Cito oder als Einzelschläuche
disponible en kit de raccordement Cito ou en tuyaux individuels

Edelstahlwellrohr *Tube ondulé en acier inoxydable* Cito DN40 / DN50,
 mit Überwurfmutter *avec raccords* G 1 3/4" / G 2 3/8",
 L 850mm (auch erhältlich *également disponible* L 650mm)

Für Enthärtungsanlagen *Pour les adoucisseurs*
 Magna / F 2850 / F 9500 (DN40) | Maxima / F 2910 (DN50)



Anschluss auf Presssystem oder
 direkt auf Ventile
*Raccordement au système à
 sertir ou directement aux
 vannes*

Beispiel Übergänge Presssystem
*Exemples de raccords du
 système de sertir:*

Optipress-Aquaplus 81037
 Mapress 31737
 1 3/4" x 42 | 2 3/8" x 54

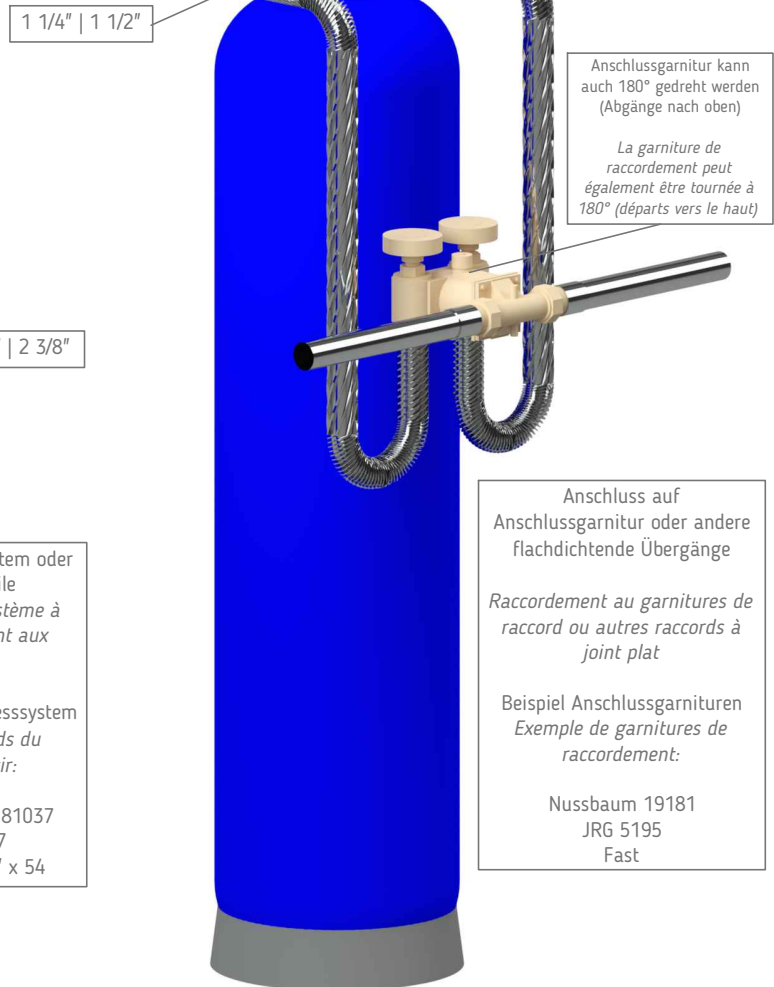
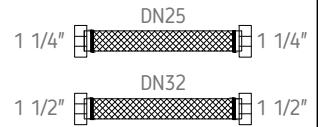


Anschlusschläuche *Tuyaux de raccordement* DN25 / DN32

erhältlich in Anschluss-Set Magna / Maxima oder als Einzelschläuche
Disponible en kit de raccordement Magna / Maxima ou en tuyaux individuels

Edelstahlwellrohr *Tube ondulé en acier inoxydable* DN25 / DN32,
 mit Überwurfmutter *avec raccords* G 1 1/4" / G 1 1/2",
 L 1000mm (auch erhältlich *également disponible* L 500 / 750 mm)

Für Enthärtungsanlagen *Pour les adoucisseurs*
 Compact / Domus / Medius / Twin / F 2750 / 9000 (DN25)
 Medius / Magna / Maxima / Twin / F 2850 / F 2910 / F 9500 (DN32)



Anschlussgarnitur kann
 auch 180° gedreht werden
 (Abgänge nach oben)

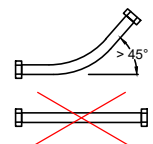
*La garniture de
 raccordement peut
 également être tournée à
 180° (départs vers le haut)*

Anschluss auf
 Anschlussgarnitur oder andere
 flachdichtende Übergänge

*Raccordement au garnitures de
 raccord ou autres raccords à
 joint plat*

Beispiel Anschlussgarnituren
*Exemple de garnitures de
 raccordement:*

Nussbaum 19181
 JRG 5195
 Fast



Montagehinweise / *Instructions de montage*

- Der Anschlusschlauch muss spannungsfrei und mit einem Bogen von mind. 45° montiert werden
Le tuyau de raccordement doit être monté sans tension et avec un coude d'au moins 45°
- Max. Durchfluss der Anschlusschläuche *Max. débit des tuyaux de raccordement* :
 DN25 = 8 m³/h | DN32 = 12 m³/h | DN40 = 15 m³/h | DN50 = 25 m³/h

Schweizer Wassertechnik · *Technique suisse de l'eau*

burkhalter

www.burkhalter-h2o.ch

Montageanleitung Anschlusschläuche

Instructions de montage des tuyaux de raccordement

Gez.: 11.12.2023 / MR

Rev.:

Montageanleitung Anschlusschläuche.dwg